RINGKASAN STATISTIK PEREMPUAN DAN ANAK

Dinas Sosial, Pemberdayaan Perempuan dan Perlindungan Anak Kabupaten Cilacap · SIKSCB

Tahun 2026 · diunduh 28 November 2026 13:33 WIB · sumber: https://sikscb2.cilacapkab.go.id/statistik

Dokumen ini hanya memuat jumlah. Tidak ada nama, NIK, alamat, atau identitas korban. Kasus kekerasan yang belum diverifikasi petugas tidak dihitung.

A. DATA KORBAN KEKERASAN

97	63	80	57	21
Kasus terverifikasi	Korban anak 65% dari kasus	Korban perempuan 82% dari kasus	Kekerasan seksual (UU TPKS) 59% dari kasus	Kecamatan dengan kasus dari 24 kecamatan

Peta kasus per kecamatan

Hijau berarti sedikit, kuning sedang, merah paling banyak. 6 kasus tanpa kecamatan di Kabupaten Cilacap tidak tampil di peta.

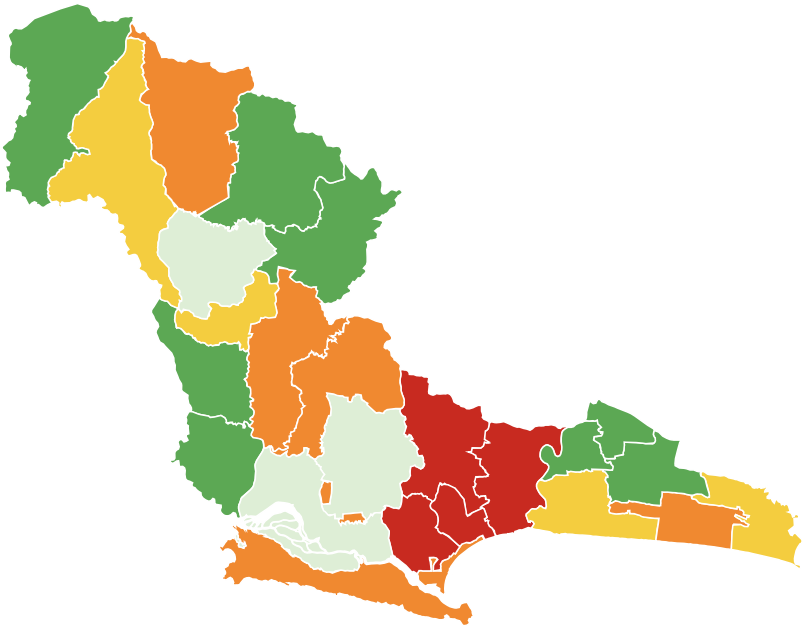

- 0 kasus
- 1 sampai 2 kasus
- 3 kasus
- 4 sampai 5 kasus
- 6 sampai 15 kasus

Cilacap Utara	15
Cilacap Tengah	13
Kesugihan	9
Jeruklegi	6
Cilacap Selatan	5
Gandrungmangu	5
Majenang	5
Bantarsari	4
Binangun	4
Adipala	3
Nusawungu	3
Sidareja	3
Wanareja	3
Cimanggu	2
Karangpucung	2
Kroya	2
Maos	2
Sampang	2
Dayeuhluhur	1
Kedungreja	1
Patimuan	1
Cipari	0
Kampung Laut	0
Kawunganten	0

Kasus per bulan tahun 2026

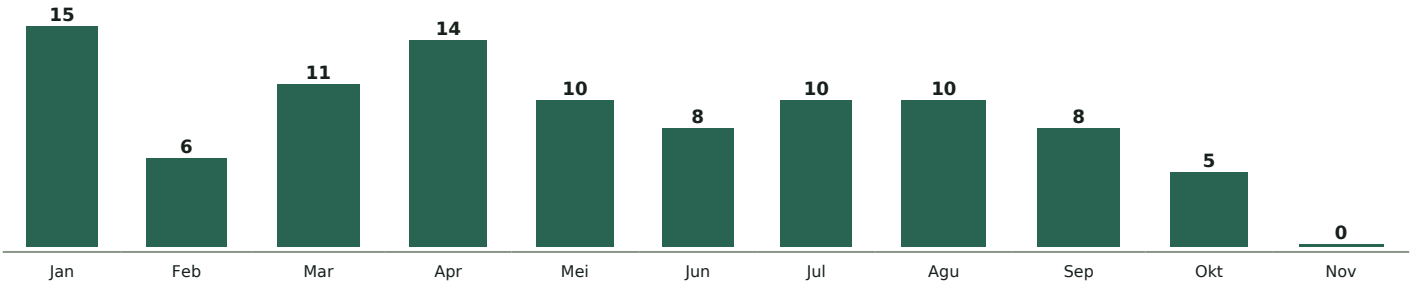

Kategori korban



97 kasus

- Anak Perempuan: **47** (48%)
- Perempuan Dewasa (di atas 18 tahun): **34** (35%)
- Anak Laki-Laki: **16** (16%)

Jenis kelamin korban



97 kasus

- Perempuan: **80** (82%)
- Laki-Laki: **16** (16%)
- Belum dicatat: **1** (1%)

Kelompok umur korban

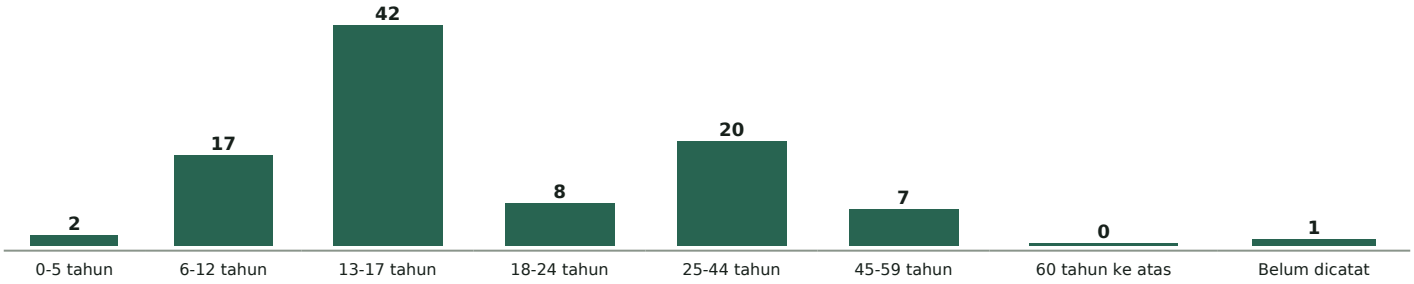

Jenis kekerasan terbanyak

Kekerasan seksual bentuk lain atau belum dirinci	54
KDRT	21
Kekerasan terhadap Anak (KtA)	12
Kekerasan terhadap Perempuan (KtP)	3
Lainnya	3
Kekerasan seksual berbasis elektronik	3
Belum dicatat	1

Jenis kekerasan (sesuai formulir aduan)

Fisik	0
Psikis	0
KDRT	21
Eksploitasi	0
Trafficking	0
Penelantaran	0
Kekerasan terhadap Anak (KtA)	12
Kuasa Asuh	0
Anak Berhadapan dengan Hukum (ABH)	0
Kekerasan terhadap Perempuan (KtP)	3
Lainnya	3
Belum dicatat	1

Total 40 kasus.

Kekerasan seksual menurut UU Nomor 12 Tahun 2022 (TPKS)



Pelecehan seksual nonfisik	0
Pelecehan seksual fisik	0
Pemaksaan kontrasepsi	0
Pemaksaan sterilisasi	0
Pemaksaan perkawinan	0
Penyiksaan seksual	0
Eksploitasi seksual	0
Perbudakan seksual	0
Kekerasan seksual berbasis elektronik	3
Perkosaan	0
Perbuatan cabul	0
Persetubuhan terhadap anak	0
Perbuatan cabul terhadap anak	0
Eksploitasi seksual terhadap anak	0
Perbuatan melanggar kesusilaan yang bertentangan dengan kehendak korban	0
Pornografi yang melibatkan anak atau memuat kekerasan dan eksploitasi seksual	0
Pemaksaan pelacuran	0
Perdagangan orang untuk eksploitasi seksual	0
Kekerasan seksual dalam lingkup rumah tangga	0
Kekerasan seksual bentuk lain atau belum dirinci	54

Total 57 kasus.

Layanan penanganan yang diberikan

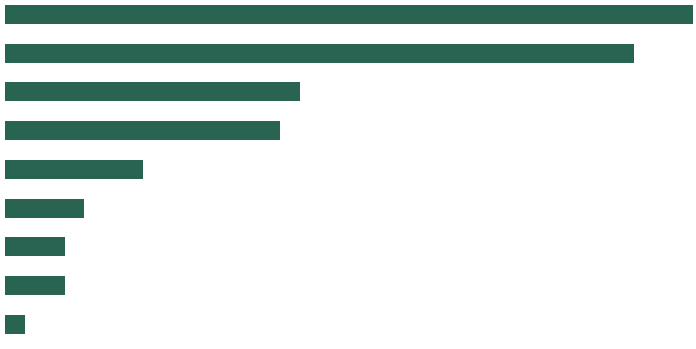

Pemeriksaan Psikologis	35
Penjangkauan	32
Visum Et Repertum	15
Pemeriksaan BAP	14
Sidang	7
Rumah Aman / Shelter	4
Laporan Sosial (Lapsos)	3
Fasilitasi Kesehatan	3
Pemeriksaan HIV	1

Pendidikan korban



Belum/Tidak Pernah Sekolah	7
Belum/Tidak Tamat SD/SDLB/MI/Paket A/Sederajat	16
SD/SDLB/MI/Paket A/Sederajat	20
SMP/SMPLB/MTs/Paket B/Sederajat	30
SMA/SMALB/MA/SMK/MAK/Paket C/Sederajat	18
DIV/S1	2
Belum dicatat	4

Sumber laporan



Belum dicatat	43
Rujukan Instansi	30
Datang Sendiri (Tatap Muka)	10
Lainnya	8
WhatsApp	3
Hotline	2
Hotline PPPA / SAPA 129	1

Hubungan korban dan pelaku

Belum ada data.

Lokasi kejadian



Kasus dibanding jumlah penduduk

Penduduk dari data SmartGovt, hanya kecamatan yang semua desanya sudah terdata. Per 10.000 perempuan ditambah anak laki-laki.

Kecamatan	Penduduk	Perempuan	Anak	Kasus	Per 10.000
Bantarsari	89.012	43.659	17.153	4	0,76

B. PROFIL PEREMPUAN · TAHUN 2026

Angka bersumber dari instansi terkait dan diisi petugas dinas per periode. "Belum ada angka" berarti datanya belum diisi.

Data Umum dan Demografi Perempuan

Jumlah penduduk perempuan	Belum ada angka
Jumlah perempuan berdasarkan kecamatan dan desa/kelurahan	Belum ada angka
Jumlah perempuan berdasarkan kelompok umur	Belum ada angka
Jumlah perempuan berdasarkan tingkat pendidikan	Belum ada angka
Jumlah perempuan berdasarkan status perkawinan	Belum ada angka
Jumlah perempuan kepala keluarga (PEKKA)	Belum ada angka
Jumlah perempuan penyandang disabilitas	Belum ada angka
Jumlah perempuan lanjut usia	Belum ada angka
Jumlah perempuan miskin dan rentan miskin	Belum ada angka
Jumlah perempuan yang tinggal di wilayah perdesaan dan perkotaan	Belum ada angka

Bidang Pendidikan

Jumlah perempuan yang tidak/belum pernah sekolah	Belum ada angka
Jumlah perempuan berdasarkan jenjang pendidikan SD, SMP, SMA, dan perguruan tinggi	Belum ada angka
Angka melek huruf perempuan	Belum ada angka
Angka partisipasi sekolah perempuan	Belum ada angka
Angka putus sekolah perempuan	Belum ada angka
Jumlah perempuan yang mengikuti pendidikan kesetaraan	Belum ada angka
Jumlah perempuan penerima beasiswa pendidikan	Belum ada angka
Jumlah perempuan yang mengikuti pelatihan keterampilan	Belum ada angka
Jumlah perempuan yang mengikuti pendidikan nonformal	Belum ada angka

Bidang Kesehatan

Jumlah perempuan usia produktif	Belum ada angka
Jumlah perempuan usia subur	Belum ada angka
Jumlah ibu hamil dan ibu melahirkan	Belum ada angka
Jumlah ibu yang mendapatkan pelayanan kesehatan	Belum ada angka
Angka kematian ibu (AKI)	Belum ada angka
Jumlah perempuan penderita kanker serviks dan kanker payudara	Belum ada angka
Jumlah perempuan yang mengikuti pemeriksaan IVA dan SADANIS	Belum ada angka
Jumlah perempuan yang mendapatkan pelayanan KB	Belum ada angka
Jumlah perempuan dengan HIV/AIDS	Belum ada angka
Jumlah perempuan yang mengalami anemia	Belum ada angka
Jumlah perempuan yang mendapatkan jaminan kesehatan	Belum ada angka

Bidang Ekonomi

Jumlah perempuan bekerja	Belum ada angka
Jumlah perempuan yang tidak bekerja	Belum ada angka
Jumlah perempuan pencari kerja	Belum ada angka

Tingkat Partisipasi Angkatan Kerja (TPAK) perempuan	Belum ada angka
Jumlah perempuan yang bekerja di sektor formal dan informal	Belum ada angka
Jumlah perempuan pelaku UMKM	Belum ada angka
Jumlah perempuan pelaku industri rumah tangga	Belum ada angka
Jumlah perempuan yang menjadi anggota koperasi	Belum ada angka
Jumlah perempuan penerima bantuan modal usaha	Belum ada angka
Jumlah perempuan penerima bantuan sosial	Belum ada angka
Jumlah perempuan yang mengikuti pelatihan kewirausahaan	Belum ada angka
Jumlah perempuan yang memiliki sertifikasi kompetensi	Belum ada angka
Jumlah perempuan yang bekerja sebagai tenaga profesional	Belum ada angka
Jumlah perempuan yang memiliki lahan atau aset produktif	Belum ada angka

Bidang Politik dan Pengambilan Keputusan

Jumlah perempuan anggota DPRD	Belum ada angka
Jumlah perempuan yang menduduki jabatan kepala daerah dan wakil kepala daerah	Belum ada angka
Jumlah perempuan yang menjadi pejabat pimpinan tinggi	Belum ada angka
Jumlah perempuan yang menjadi kepala OPD	Belum ada angka
Jumlah perempuan yang menjadi camat dan kepala desa	Belum ada angka
Jumlah perempuan yang menjadi anggota BPD	Belum ada angka
Jumlah perempuan yang menjadi pengurus partai politik	Belum ada angka
Jumlah perempuan yang menjadi pengurus organisasi kemasyarakatan	Belum ada angka
Jumlah perempuan yang menjadi pimpinan organisasi profesi	Belum ada angka
Jumlah perempuan yang terlibat dalam musyawarah perencanaan pembangunan (Musrenbang)	Belum ada angka

Perlindungan Perempuan

Jumlah kasus kekerasan terhadap perempuan	Belum ada angka
Perempuan dewasa penyintas kekerasan Adipala 2, Bantarsari 3, Binangun 1, Cilacap Tengah 5, Cilacap Utara 5, Dayeuhluhur 1, Gandrungmangu 1, Jeruklegi 3, Kesugihan 4, Maos 2, Sampang 2, Sidareja 2	31 jiwa
Jumlah perempuan korban kekerasan fisik	Belum ada angka
Jumlah perempuan korban kekerasan psikis	Belum ada angka
Jumlah perempuan korban kekerasan seksual	Belum ada angka
Jumlah perempuan korban KDRT	Belum ada angka
Jumlah perempuan korban perdagangan orang (TPPO)	Belum ada angka
Jumlah perempuan korban eksploitasi	Belum ada angka
Jumlah perempuan yang mendapatkan layanan pengaduan	Belum ada angka
Jumlah perempuan korban yang mendapatkan pendampingan hukum	Belum ada angka
Jumlah perempuan korban yang mendapatkan layanan psikologis	Belum ada angka
Jumlah perempuan korban yang mendapatkan rehabilitasi sosial	Belum ada angka
Jumlah perempuan korban yang memperoleh rumah aman atau perlindungan khusus	Belum ada angka

Bidang Sosial dan Budaya

Jumlah perempuan yang aktif dalam organisasi perempuan	Belum ada angka

Jumlah perempuan yang menjadi pengurus PKK	Belum ada angka
Jumlah perempuan anggota organisasi keagamaan	Belum ada angka
Jumlah perempuan anggota kelompok tani dan nelayan	Belum ada angka
Jumlah perempuan yang aktif dalam kegiatan sosial kemasyarakatan	Belum ada angka
Jumlah perempuan yang menjadi kader pemberdayaan masyarakat	Belum ada angka
Jumlah perempuan yang terlibat dalam pelestarian budaya daerah	Belum ada angka
Jumlah perempuan yang mengikuti kegiatan pemberdayaan masyarakat	Belum ada angka

Bidang Hukum dan Akses Keadilan

Jumlah perempuan yang mendapatkan bantuan hukum	Belum ada angka
Jumlah perempuan yang mendapatkan layanan konsultasi hukum	Belum ada angka
Jumlah perempuan yang mengakses layanan pengadilan	Belum ada angka
Jumlah perempuan korban kekerasan yang mendapatkan pendampingan hukum	Belum ada angka
Jumlah perempuan yang mendapatkan layanan administrasi kependudukan	Belum ada angka
Jumlah perempuan yang mendapatkan akses terhadap hak waris dan kepemilikan aset	Belum ada angka

Bidang Lingkungan dan Infrastruktur

Jumlah perempuan yang terlibat dalam kelompok pengelolaan lingkungan	Belum ada angka
Jumlah perempuan yang menjadi anggota kelompok pengelola sampah	Belum ada angka
Jumlah perempuan yang terlibat dalam program ketahanan pangan	Belum ada angka
Jumlah perempuan yang terlibat dalam program mitigasi bencana	Belum ada angka
Jumlah perempuan yang mendapatkan akses air bersih dan sanitasi	Belum ada angka
Jumlah perempuan yang mendapatkan akses terhadap fasilitas publik yang aman dan ramah perempuan	Belum ada angka

C. PROFIL ANAK · TAHUN 2026

Angka bersumber dari instansi terkait dan diisi petugas dinas per periode. "Belum ada angka" berarti datanya belum diisi.

Data Umum dan Demografi Anak

Jumlah penduduk usia 0–17 tahun	Belum ada angka
Jumlah anak laki-laki dan perempuan	Belum ada angka
Jumlah anak berdasarkan kelompok umur (0–5, 6–12, 13–15, dan 16–17 tahun)	Belum ada angka
Jumlah anak berdasarkan kecamatan	Belum ada angka
Jumlah anak berdasarkan desa/kelurahan	Belum ada angka
Jumlah anak penyandang disabilitas	Belum ada angka
Jumlah anak dari keluarga miskin	Belum ada angka
Jumlah anak terlantar	Belum ada angka
Jumlah anak yang tinggal di panti atau lembaga pengasuhan	Belum ada angka
Jumlah anak yang tidak bersekolah	Belum ada angka

Data Kelembagaan KLA

Peraturan Daerah atau Peraturan Bupati tentang KLA	Belum ada angka
Kebijakan perlindungan dan pemenuhan hak anak	Belum ada angka
SK Gugus Tugas KLA	Belum ada angka
Rencana Aksi Daerah (RAD) KLA	Belum ada angka
Dokumen Profil Anak Kabupaten Cilacap	Belum ada angka
Jumlah OPD yang terlibat dalam Gugus Tugas KLA	Belum ada angka
Jumlah SDM terlatih Konvensi Hak Anak (KHA)	Belum ada angka
Jumlah anggaran untuk pemenuhan hak anak	Belum ada angka
Jumlah program dan kegiatan yang mendukung KLA	Belum ada angka
Jumlah lembaga masyarakat yang terlibat	Belum ada angka
Jumlah dunia usaha yang mendukung KLA	Belum ada angka
Jumlah media yang terlibat dalam penyebarluasan informasi layak anak	Belum ada angka
Jumlah inovasi pemenuhan hak anak	Belum ada angka

Klaster I – Hak Sipil dan Kebebasan

Kepemilikan akta kelahiran	
Jumlah anak yang memiliki akta kelahiran	Belum ada angka
Persentase anak yang memiliki akta kelahiran	Belum ada angka
Jumlah anak yang belum memiliki akta kelahiran	Belum ada angka
Informasi Layak Anak (ILA)	
Jumlah fasilitas informasi layak anak	Belum ada angka
Jumlah perpustakaan ramah anak	Belum ada angka
Jumlah taman bacaan masyarakat	Belum ada angka
Jumlah media informasi yang menyediakan konten ramah anak	Belum ada angka
Ketersediaan fasilitas internet yang aman bagi anak	Belum ada angka
Partisipasi anak	

SK Forum Anak Kabupaten	Belum ada angka
Jumlah Forum Anak Kecamatan	Belum ada angka
Jumlah Forum Anak Desa/Kelurahan	Belum ada angka
Jumlah anak yang aktif dalam Forum Anak	Belum ada angka
Jumlah kegiatan partisipasi anak	Belum ada angka
Jumlah kebijakan atau program pemerintah yang melibatkan suara anak	Belum ada angka

Klaster II – Lingkungan Keluarga dan Pengasuhan Alternatif

Jumlah kasus perkawinan anak	Belum ada angka
Jumlah dispensasi kawin	Belum ada angka
Jumlah program pencegahan perkawinan anak	Belum ada angka
Jumlah lembaga konsultasi keluarga	Belum ada angka
Jumlah keluarga yang mendapatkan layanan konsultasi pengasuhan anak	Belum ada angka
Jumlah orang tua yang mengikuti edukasi pola asuh anak	Belum ada angka
Jumlah lembaga PAUD yang menerapkan PAUD Holistik Integratif (PAUD-HI)	Belum ada angka
Jumlah Taman Penitipan Anak (TPA)	Belum ada angka
Jumlah panti asuhan atau Lembaga Kesejahteraan Sosial Anak (LKSA)	Belum ada angka
Jumlah LKSA yang memenuhi standar pengasuhan	Belum ada angka
Jumlah fasilitas umum yang ramah anak	Belum ada angka
Jumlah taman bermain anak yang aman	Belum ada angka
Jumlah ruang publik yang menyediakan fasilitas ramah anak	Belum ada angka

Klaster III – Kesehatan Dasar dan Kesejahteraan

Jumlah persalinan di fasilitas kesehatan	Belum ada angka
Persentase persalinan di fasilitas kesehatan	Belum ada angka
Jumlah balita dengan status gizi baik	Belum ada angka
Jumlah balita stunting	Belum ada angka
Jumlah balita gizi kurang dan gizi buruk	Belum ada angka
Jumlah bayi yang mendapatkan ASI eksklusif	Belum ada angka
Jumlah anak yang mendapatkan imunisasi dasar lengkap	Belum ada angka
Jumlah fasilitas kesehatan dengan pelayanan ramah anak	Belum ada angka
Jumlah puskesmas ramah anak	Belum ada angka
Jumlah rumah sakit ramah anak	Belum ada angka
Jumlah anak yang mendapatkan pelayanan kesehatan	Belum ada angka
Jumlah rumah tangga dengan akses air bersih	Belum ada angka
Jumlah rumah tangga dengan sanitasi layak	Belum ada angka
Jumlah sekolah dan fasilitas umum yang memiliki sanitasi layak	Belum ada angka
Jumlah fasilitas umum yang menerapkan Kawasan Tanpa Rokok (KTR)	Belum ada angka
Kebijakan larangan iklan, promosi, dan sponsor rokok	Belum ada angka

Klaster IV – Pendidikan, Pemanfaatan Waktu Luang dan Kegiatan Budaya

Pendidikan

Jumlah anak usia sekolah	Belum ada angka
Angka Partisipasi Sekolah (APS)	Belum ada angka
Angka Partisipasi Kasar (APK)	Belum ada angka
Angka Partisipasi Murni (APM)	Belum ada angka
Angka putus sekolah	Belum ada angka
Jumlah anak yang mengikuti pendidikan 12 tahun	Belum ada angka
Jumlah anak yang tidak sekolah	Belum ada angka
Jumlah anak yang kembali bersekolah	Belum ada angka
Sekolah Ramah Anak (SRA)	
Jumlah sekolah yang telah menerapkan SRA	Belum ada angka
Jumlah sekolah yang memiliki SK SRA	Belum ada angka
Jumlah guru terlatih Konvensi Hak Anak	Belum ada angka
Jumlah sekolah yang memiliki kebijakan pencegahan kekerasan	Belum ada angka
Jumlah sekolah yang memiliki mekanisme pengaduan anak	Belum ada angka
Jumlah sekolah yang menyediakan sarana dan prasarana ramah anak	Belum ada angka
Fasilitas kegiatan budaya, kreativitas, dan rekreatif	
Jumlah taman bermain anak	Belum ada angka
Jumlah sanggar seni dan budaya untuk anak	Belum ada angka
Jumlah fasilitas olahraga untuk anak	Belum ada angka
Jumlah kegiatan kreativitas dan rekreasi anak	Belum ada angka
Jumlah ruang publik yang dapat dimanfaatkan anak	Belum ada angka

Klaster V – Perlindungan Khusus

Jumlah anak korban kekerasan	Belum ada angka
Jumlah anak korban kekerasan seksual	Belum ada angka
Jumlah anak korban kekerasan fisik dan psikis	Belum ada angka
Jumlah anak korban eksploitasi ekonomi dan seksual	Belum ada angka
Jumlah anak korban perdagangan orang (TPPO)	Belum ada angka
Jumlah anak korban pornografi	Belum ada angka
Jumlah anak korban penyalahgunaan NAPZA	Belum ada angka
Jumlah anak dengan HIV/AIDS	Belum ada angka
Jumlah anak korban bencana alam dan konflik sosial	Belum ada angka
Jumlah anak penyandang disabilitas yang mendapatkan pelayanan	Belum ada angka
Jumlah anak dari kelompok minoritas dan terisolasi	Belum ada angka
Jumlah anak dengan perilaku sosial menyimpang yang mendapatkan layanan	Belum ada angka
Jumlah Anak Berhadapan dengan Hukum (ABH)	Belum ada angka
Jumlah anak yang mendapatkan diversi	Belum ada angka
Jumlah anak korban jaringan terorisme dan stigmatisasi	Belum ada angka
Jumlah anak yang memperoleh pendampingan hukum, psikologis, medis, dan rehabilitasi sosial	Belum ada angka

Diunduh dari https://sikscb2.cilacapkab.go.id/statistik pada 28 November 2026 13:33 WIB.